





CURVA FLEX

# ◊ que resolvemos

CORREIAS TRANSPORTADORAS  
INTERLIGADAS AUMENTAM O CUSTO E  
DIMINUEM A PRODUTIVIDADE DE SUA  
INSTALAÇÃO.



CURVAFLEX

- Maior Investimento 
- Maior consumo de energia 
- Menor disponibilidade 

## Nossa solução

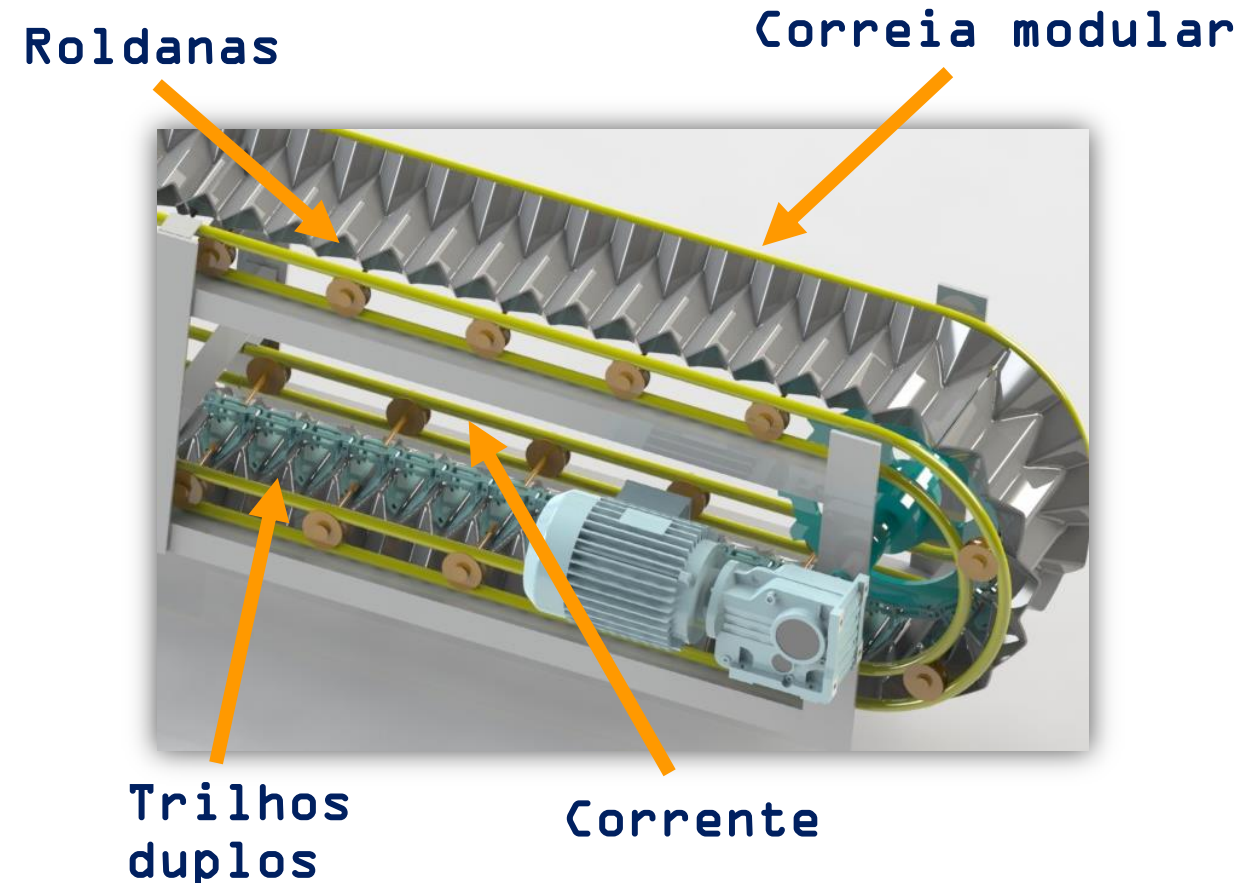

TECNOLOGIA NACIONAL TEM COMO A INOVAÇÃO A CAPACIDADE ÚNICA DE FAZER CURVAS HORIZONTAIS DE RAIOS CURTOS (3, 5 METROS), CURVAS FECHADAS E EM GRANDES ÂNGULOS (ex: 30°, 45°, 90°)



# Como funciona

CURVAFLEX

NOSSA SOLUÇÃO UTILIZA UMA CORREIA FLEXÍVEL DE BORRACHA PROJETADA PARA FAZER CURVAS COM EFICIÊNCIA.



*MENOS:*

MOTORES




PAINÉIS ELÉTRICOS




*MENOS:*

ACIONAMENTOS



CHUTES DE  
TRANSFERÊNCIAS



# Vantagens

CURVAFLEX



## Menor investimento

Até 15% menor



## Design flexível



## Correia Modular

Manutenções mais  
rápidas e simples



## Maior inclinação de oper

30° - 2x maior que nos  
equipamentos  
convencionais



## Menor consumo de energia

Redução até 35% .

ESTANDE 01 - ESPAÇO INOVAÇÃO MINERAÇÃO  
IBRAM / FIEMGLAB







Para maiores informações:

Andre S'Antana

**Sócio Diretor**

(31) 99278-8387

[andre.santana@curvaflex.com](mailto:andre.santana@curvaflex.com)

Obrigado!